

CERTIFICADO DE PRODUTO







REVESTIMENTOS

RIPADOS

aluma[®]
DESIGN

USO RESIDENCIAL E COMERCIAL LEVE

ESPECIFICAÇÕES TÉCNICAS	
Ambiente de Uso	Interno
Característica da Tinta ou Acabamento	Hot stamp
Indicação de Uso	Quartos, salas, cozinhas, banheiros e etc.
Superfícies de Aplicação	Alvenaria, drywall, gesso acartonado, divisorias, cerâmica etc.
Matéria-prima	Poliestireno
Composição	96% de matéria-prima reciclada
Garantia	5 anos
Resistência ao Mofo	ASTM D 3273 - 16
VOC	< 0,5 mg/m ³
Flamabilidade	Classe HB

CARACTERÍSTICAS TÉCNICAS	
	PRODUTO COLADO
	RESISTENTE À UMIDADE
	RESISTENTE À INSETOS
	PRONTO PARA INSTALAR
	FÁCIL LIMPEZA
	PRODUTO RECICLÁVEL

COLEÇÃO	DESCRIÇÃO	DIMENSÕES (CxLxE)	RENDIMENTO POR BARRA/m ²	PÇ CX	M ² CX	KG PÇ	KG CX
CLÁSSICA	REV. RIPADO CUMARU	2,85m X 12,0cm X 2,1cm	0,342	14	4,7880	1,51	21,14
CLÁSSICA	REV. RIPADO JEQUITIBÁ	2,85m X 12,0cm X 2,1cm	0,342	14	4,7880	1,51	21,14
CLÁSSICA	REV. RIPADO IMBUIA	2,85m X 12,0cm X 2,1cm	0,342	14	4,7880	1,51	21,14
CLÁSSICA	ACAB. LATERAL L1 CUMARU	2,85m X 6,2cm X 2,1cm	0,1767	27	4,7709	0,79	21,33
CLÁSSICA	ACAB. LATERAL L2 CUMARU	2,85m X 3,1cm X 2,1cm	0,0884	40	3,5360	0,74	29,6
CLÁSSICA	ACAB. LATERAL L1 JEQUITIBÁ	2,85m X 6,2cm X 2,1cm	0,1767	27	4,7709	0,79	21,33
CLÁSSICA	ACAB. LATERAL L2 JEQUITIBÁ	2,85m X 3,1cm X 2,1cm	0,0884	40	3,5360	0,74	29,6
CLÁSSICA	ACAB. LATERAL L1 IMBUIA	2,85m X 6,2cm X 2,1cm	0,1767	27	4,7709	0,79	21,33
CLÁSSICA	ACAB. LATERAL L2 IMBUIA	2,85m X 3,1cm X 2,1cm	0,0884	40	3,5360	0,74	29,6
SLIM	REV. RIPADO CUMARU	2,85m X 12,2cm X 1,2cm	0,3477	19	6,6063	1,18	22,42
SLIM	REV. RIPADO JEQUITIBÁ	2,85m X 12,2cm X 1,2cm	0,3477	19	6,6063	1,18	22,42
SLIM	REV. RIPADO IMBUIA	2,85m X 12,2cm X 1,2cm	0,3477	19	6,6063	1,18	22,42
SLIM	ACAB. LATERAL L1 CUMARU	2,85m X 4,2cm X 1,2cm	0,1197	55	6,5835	0,45	24,75
SLIM	ACAB. LATERAL L2 CUMARU	2,85m X 2,6cm X 1,2cm	0,0741	80	5,9280	0,34	27,20
SLIM	ACAB. LATERAL L1 JEQUITIBÁ	2,85m X 4,2cm X 1,2cm	0,1197	55	6,5835	0,45	24,75
SLIM	ACAB. LATERAL L2 JEQUITIBÁ	2,85m X 2,6cm X 1,2cm	0,0741	80	5,9280	0,34	27,20
SLIM	ACAB. LATERAL L1 IMBUIA	2,85m X 4,2cm X 1,2cm	0,1197	55	6,5835	0,45	24,75
SLIM	ACAB. LATERAL L2 IMBUIA	2,85m X 2,6cm X 1,2cm	0,0741	80	5,9280	0,34	27,20
MONOCOLOR	REV. RIPADO BRANCO	2,85m X 16,0cm X 1,2cm	0,456	16	7,2960	1,76	28,16
MONOCOLOR	ACAB. LATERAL L1 BRANCO	2,85m X 4,9cm X 1,2cm	0,1397	46	6,4262	0,57	26,22
MONOCOLOR	ACAB. LATERAL L2 BRANCO	2,85m X 3,9cm X 1,2cm	0,1112	73	8,1176	0,40	29,20

ÁREAS DE USO
<input checked="" type="checkbox"/> Academias <input checked="" type="checkbox"/> Hotéis <input checked="" type="checkbox"/> Restaurantes <input checked="" type="checkbox"/> Lojas <input checked="" type="checkbox"/> Escritórios <input checked="" type="checkbox"/> Quartos <input checked="" type="checkbox"/> Banheiros <input checked="" type="checkbox"/> Salas <input checked="" type="checkbox"/> Cozinhas

NÃO RECOMENDADO PARA: Exposição contínua ao sol

IDEIAS DE BEM VIVER